

AF SERİSİ

Ağır Hizmet Tipi Pis Su Pompaları / 250-400 mm



ÖZELLİKLER

- ▶ Düşük işletme maliyeti
- ▶ Daha az ekipman ihtiyacı
- ▶ Kompakt ve ekonomik tasarım
- ▶ Silikon karbit çift mekanik salmastra
- ▶ AC motor koruma
- ▶ Soğutma ceketi
- ▶ Epoksi reçineli kablo bağlantı başlığı
- ▶ Ağır hizmete uygun yüksek kaliteli rulman

UYGULAMA ALANLARI


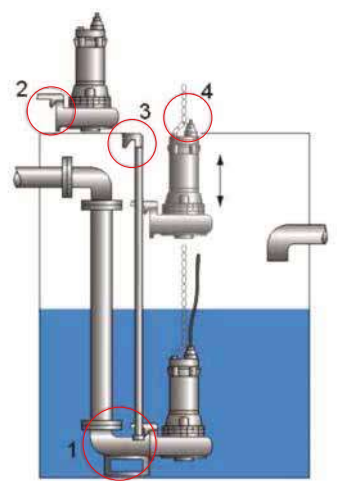
- ▶ Atık su arıtma tesisleri
- ▶ Terfi istasyonları
- ▶ Gıda, boyama ve deri fabrikalarından kaynaklanan atıksuların drenajı

TEKNİK ÖZELLİKLER

BAĞLANTI ÇAPI (mm)		150•400	
SIVI	Sıvı sıcaklığı	0~40 °C	
	Sıvı çeşidi	Atıksu ve endüstriyel atıksu	
	Max. derinlik	30 m (daldırma derinliği)	
POMPA	Yapı	Fan	Kapalı kanal (E)
		M. salmastra	Çift mekanik salmastra
	Koruma	WD su dedektörü (Opsiyonel)	
	Malzeme	Üst kapak	FC-200
		Rulman	Ağır hizmet rulmanı
		Fan	FC-200
		Salyangoz	FC-200
		Salyangoz kapağı	FC-200
		Aşınma halkası	Paslanmaz çelik
		M. salmastra	Üst: CA/CE Alt: Sic/Sic
MOTOR		Tip	Kuru tip
	Frekans Kutup	50 Hz. 4P/6P	
	Koruma	MTP	
	Malzeme	Motor gövdesi	FC-200
		Ana şaft	SUS420J2
Kablo		2PNCT	

KILAVUZ RAYLI SİSTEM

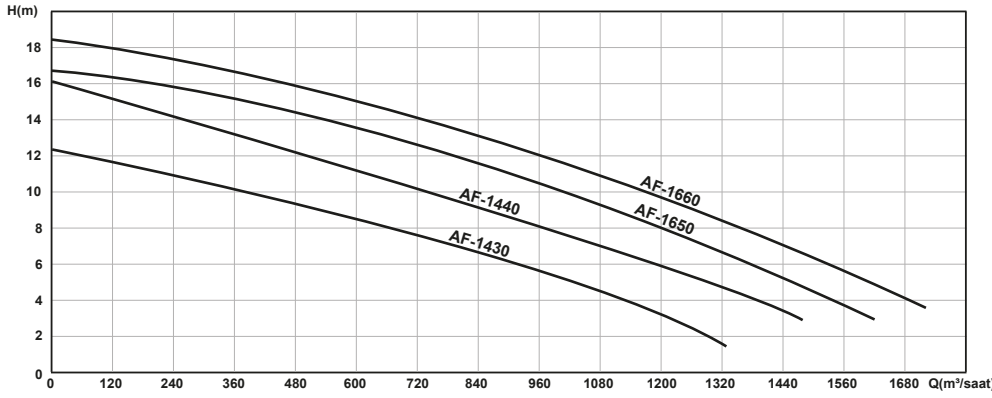
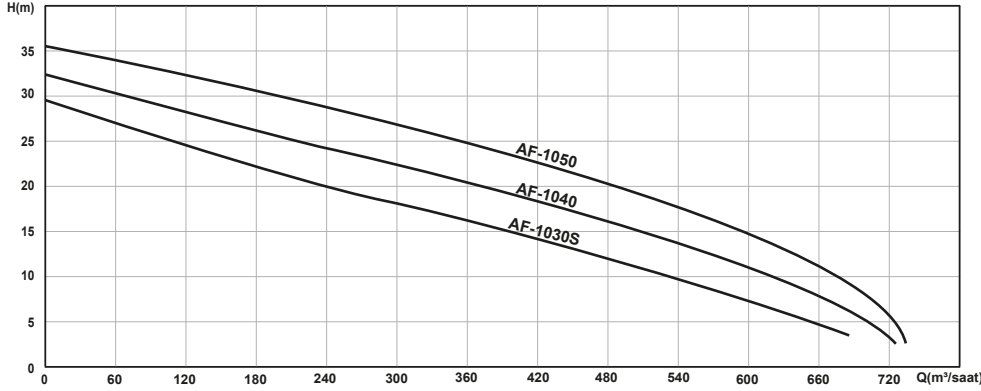
- 1- Salyangoz
- 2- Kaydırma Kancası
- 3- Kızak Tutucu
- 4- SUS304 Zincir



AF SERİSİ

Ağır Hizmet Tipi Pis Su Pompaları / 250-400 mm

PERFORMANS EĞRİLERİ



PERFORMANS ÖZELLİKLERİ

KUTUP SAYISI	MODEL	GÜÇ (kW)	ÇIKIŞ (Inch)	FAZ Ø	AKIM A	İZOLASYON SINIFI	KATI GEÇİRGENLİĞİ (mm)	POMPA AĞIRLIĞI (kg)	DİRSEK AĞIRLIĞI (kg)	BOYUTLAR (mm)		
										BOY	EN	YÜKSEKLİK
4	AF-1030S	22	10"	3	47.5	H IP68	60	710	79	1273	676	1621
	AF-1040	30	10"	3	62.4		60	681	79	1273	676	1621
	AF-1050	37	10"	3	76.2		60	691	79	1273	676	1621
6	AF-1430	22	14"	3	48.5		120	828	146	1544	813	1763
	AF-1440	30	14"	3	66.0		120	833	146	1544	813	1763
	AF-1650	37	16"	3	80.2		120	965	156	1558	813	1763
	AF-1660	45	16"	3	93.5		120	970	156	1558	813	1763