

AF SERİSİ

Ağır Hizmet Tipi Pis Su Pompaları / 100-200 mm



Rotor ve Statör



Mekanik Salmastra

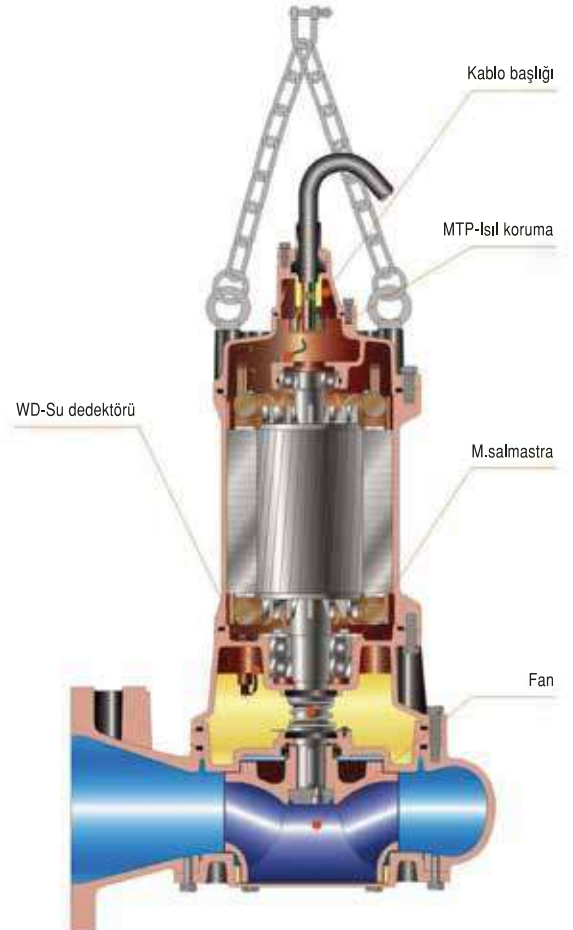


E Tipi Fan



TEKNİK ÖZELLİKLER

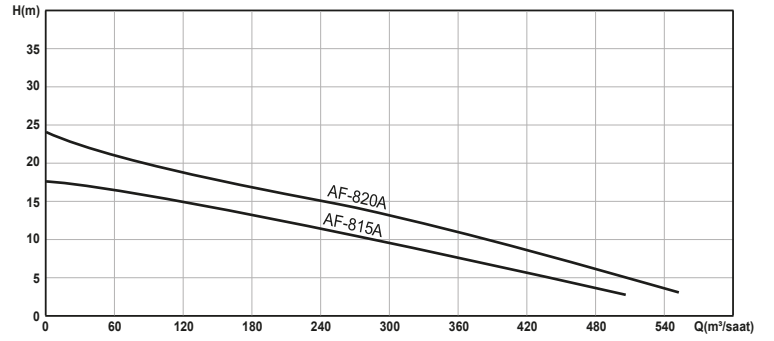
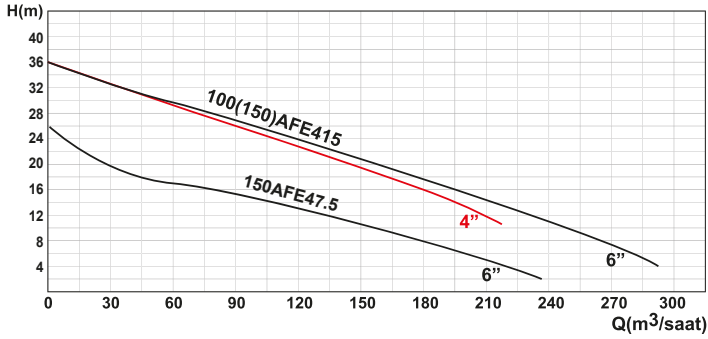
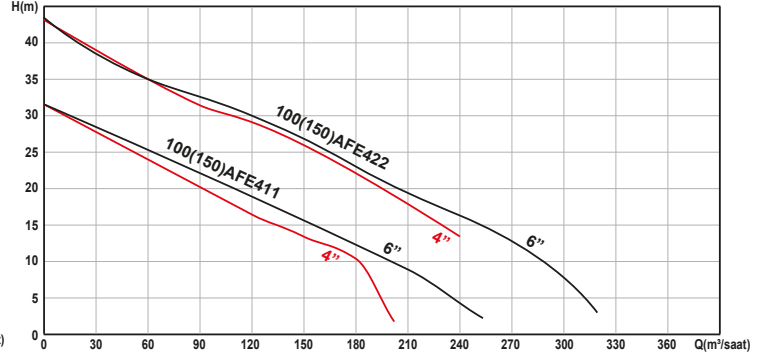
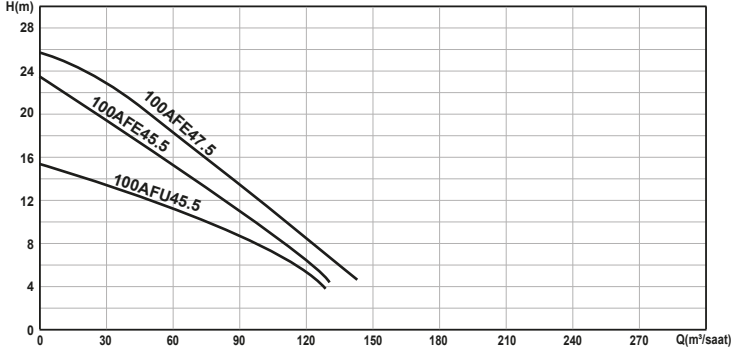
BAĞLANTI ÇAPI (mm)		100•150•200	
SIVI	Sıvı sıcaklığı	0~40 °C	
	Sıvı çeşidi	Atıksu, pis su, endüstriyel atıksu	
	Max. derinlik	30 m (daldırma derinliği)	
POMPA	Yapı	Fan	Kapalı kanal (E), vorteks
		M. salmastra	Çift mekanik salmastra
	Malzeme	Üst kapak	FC-200
		Rulman	Bilyalı
		Fan	FC-200
		Salyangoz	FC-200
		Salyangoz kapağı	FC-200
		M. salmastra	Üst: CA/CE Alt: Sic/Sic
MOTOR	Tip	Kuru tip	
	Frekans Kutup	50 Hz. 4P	
	Koruma	Auto-Cut (MTP: 15~20HP)	
	Malzeme	Motor gövdesi	FC-200
		Ana şaft	SUS420J2
Kablo	VCT (15HP~20HP:2PNCT)		



AF SERİSİ

Ağır Hizmet Tipi Pis Su Pompaları / 100-200 mm

PERFORMANS EĞRİLERİ



Kızak Sistemi



100AFU45.5



100AFE45.5
100AFE47.5



100(150)AFE411
100(150)AFE415
100(150)AFE422



AF-815A
AF-820A

PERFORMANS ÖZELLİKLERİ

KUTUP SAYISI	MODEL	GÜÇ (kW)	ÇIKIŞ (Inch)	FAZ Ø	AKIM A	İZOLASYON SINIFI	KATI GEÇİRGENLİĞİ (mm)	POMPA AĞIRLIĞI (kg)	DİRSEK AĞIRLIĞI (kg)	BOYUTLAR (mm)		
										BOY	EN	YÜKSEKLİK
4	100AFU45.5	5.5	4"	3	12.6	H IP68	100	96	13	615	337	813
	100AFE45.5	5.5	4"	3	12.6		76	110	13	653	374	786
	100AFE47.5	7.5	4"	3	16.3		76	120	13	653	374	826
	150AFE47.5	7.5	6"	3	16.3		76	120	23	713	374	826
	100(150)AFE411	11	4"	3	23.4		76	164	13	702	400	908
										23		
	100(150)AFE415	15	4"	3	31.0		76	176	13	702	400	908
										23		
	100(150)AFE422	22	4"	3	43.8		76	229	13	743	449	973
										23		
AF-815A	11	8"	3	23.2	75	211	44	950	501	979		
AF-820A	15	8"	3	31.5	75	223	44	950	501	979		